

makkelijk, veilig en snel je digitale documenten elektronisch ondertekenen

snelgids

eenvoudige procedure

- zonder eID
- in een paar tellen geregeld
- met enkel je smartphone

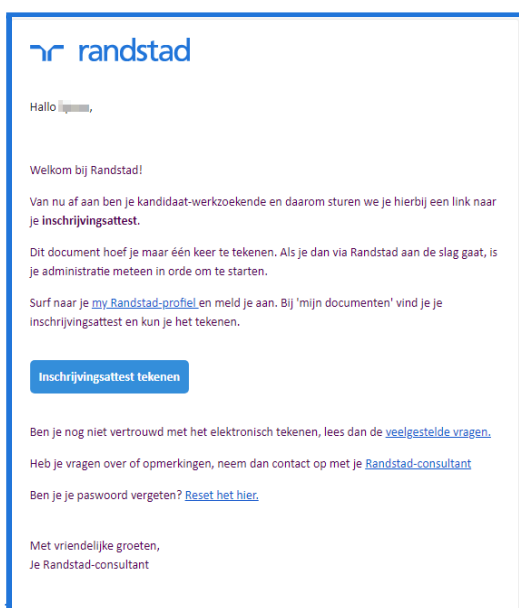
Randstad maakt je de administratieve kant van je tewerkstelling graag zo makkelijk mogelijk. Daarom bieden we je je digitaal inschrijvingsattesten en arbeidsovereenkomsten digitaal aan, en kun je deze ook eenvoudig elektronisch tekenen.

wat heb je nodig?

- je [my Randstad-profiel](#). Hier vind je al je documenten terug, waaronder je (te tekenen) inschrijvingsattesten en arbeidsovereenkomsten. Zorg ervoor dat je correcte e-mailadres en gsm-nummer in je profiel ingevuld zijn.
- je [smartphone of tablet](#) volstaat, maar je kunt ook een [computer](#) gebruiken.

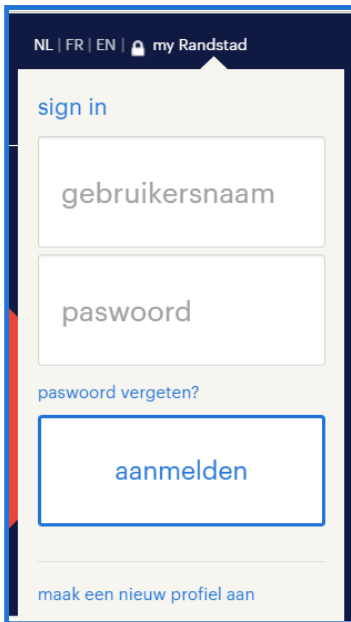
hoe werkt het?

a) inschrijvingsattest ondertekenen

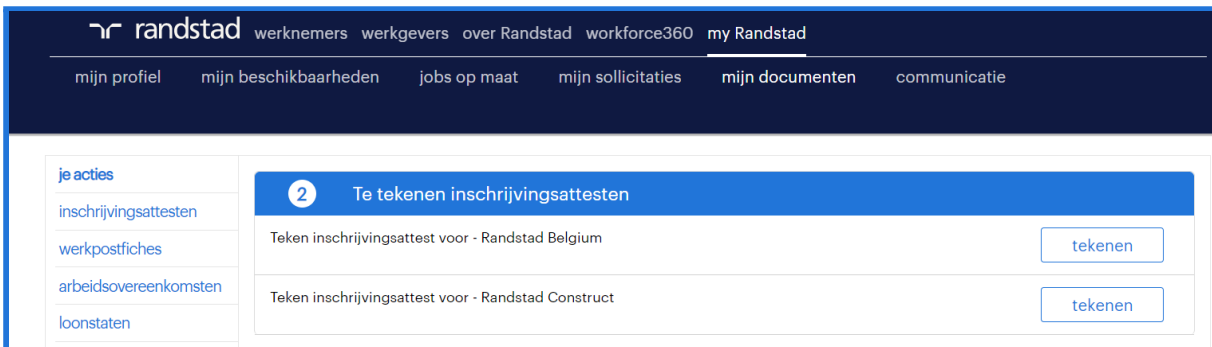


1. Het digitale inschrijvingsattest ontvang je wanneer je bent ingeschreven bij Randstad. Je wordt hiervan op de hoogte gebracht via [mail](#).

2. Gebruik de [snelkoppeling](#) in de e-mail om naar 'my Randstad' te gaan. Of bezoek zelf onze website en [meld je aan](#) op 'my Randstad'.



3. Ga naar je [te tekenen inschrijvingsattest](#) onder "mijn documenten" - "je acties". Tik vervolgens op de knop 'Tekenen'.

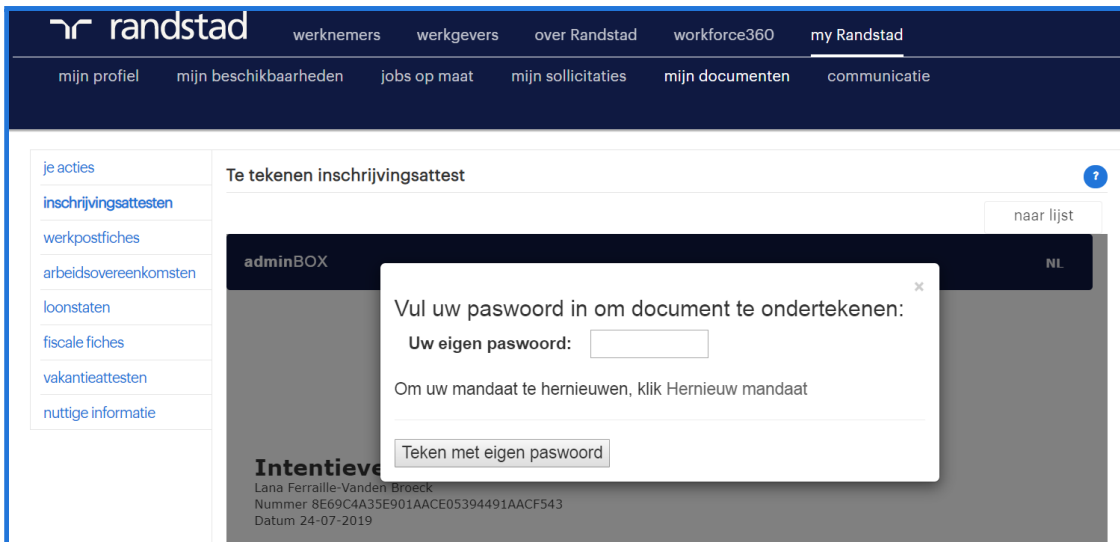


4. Tik op de knop '**Onderteken met paswoord**'.

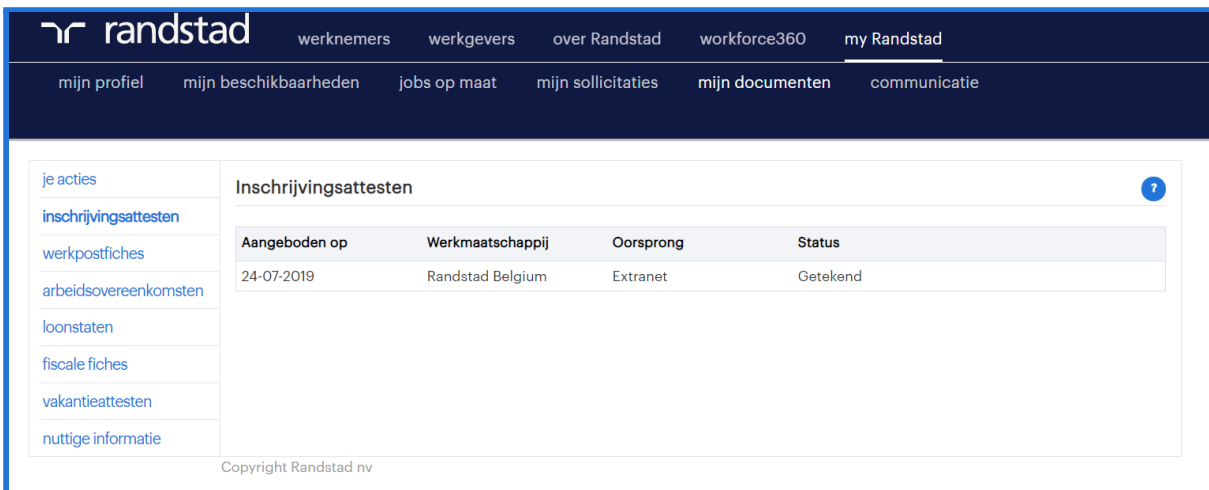


De eerste keer maak je je paswoord aan (zie kader [hoe maak je je paswoord aan?](#)).

Nadien teken je met je zelf ingestelde paswoord makkelijk en snel je overeenkomsten. Geef gewoon je paswoord in en bevestig. That's it!



Je ziet nu jouw ondertekend inschrijvingsattest (titel document: Intentieverklaring) en zal een bevestiging zien dat het document succesvol is ondertekend.

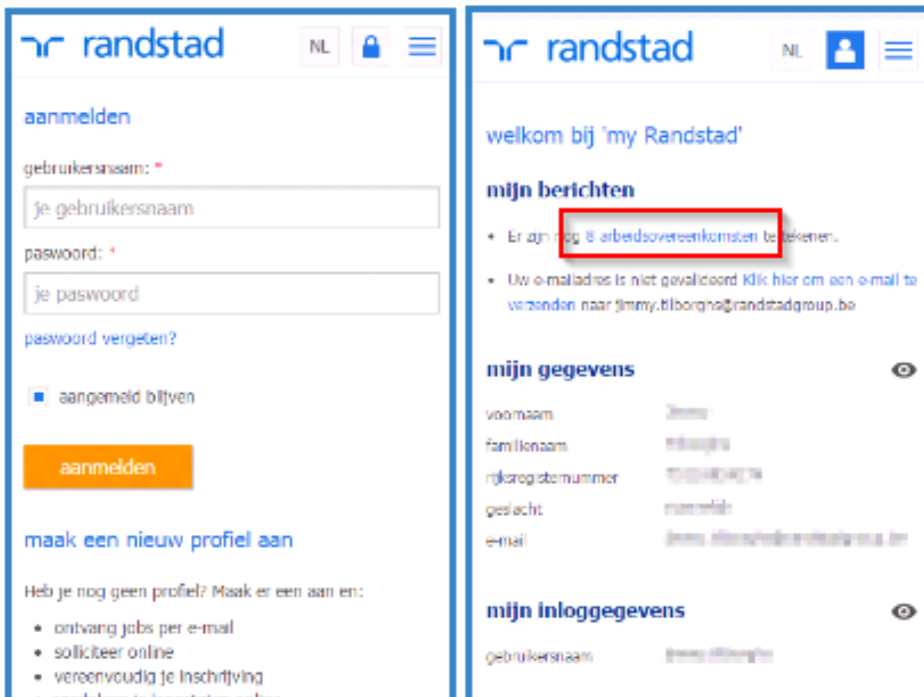


b) arbeidsovereenkomst ondertekenen

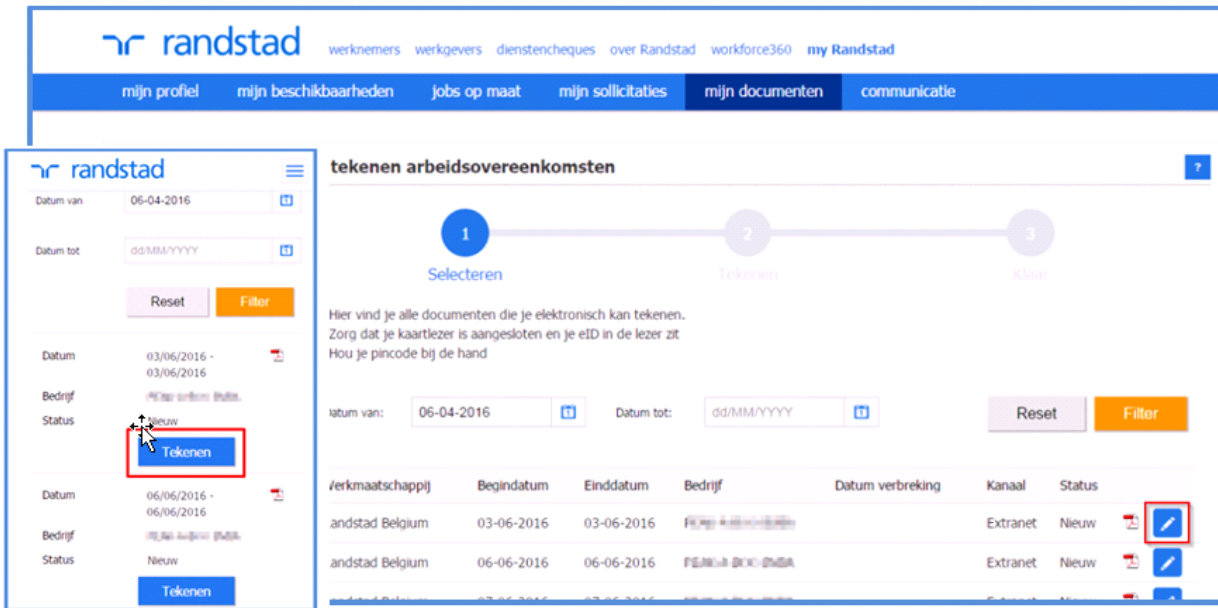


1. Je ontvangt bij elke nieuwe overeenkomst een [mail](#). Zo weet je meteen wanneer er een nieuwe arbeidsovereenkomst of inschrijvingsattest voor je klaarstaat.

2. Meld je aan op 'my Randstad' en ga naar je te tekenen overeenkomsten.



3. Teken je inschrijvingsattest/overeenkomst. Tik op de knop 'Tekenen' (smartphone) of klik op het potloodje naast je inschrijvingsattest/overeenkomst (desktop).



4. Tik vervolgens op de knop 'Onderteken met paswoord'.



De eerste keer maak je je paswoord aan (zie kader '[hoe maak je je paswoord aan?](#)').

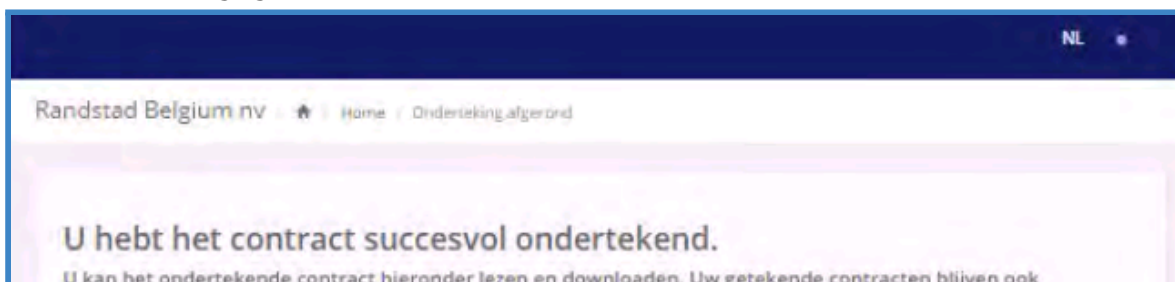
Vul uw paswoord in om contract te ondertekenen:

Uw eigen paswoord

Om uw mandaat te hernieuwen, klik [Hernieuw mandaat](#)

Nadien teken je met je zelf ingestelde paswoord makkelijk en snel je overeenkomsten. Geef gewoon je paswoord in en bevestig. That's it!

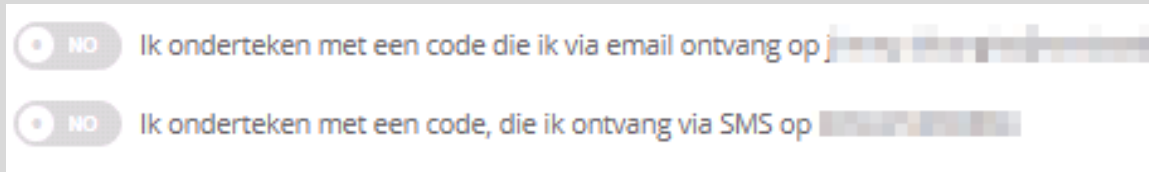
Je ziet een bevestiging dat het contract is ondertekend.



hoe maak je je paswoord aan?

De eerste keer dat je op de knop 'Tekenen met paswoord' tikt, maak je je paswoord aan via een 'mandaat' dat je ondertekent (= het officiële document waarmee je je paswoord creëert). Tik op de blauwe knop 'Maak uw mandaat aan' en volg de instructies in de schermen (via 'volgende' ga je telkens naar het volgende scherm):

1. Kies één van de opties 'ik onderteken met een code ...' om jezelf een code via sms of mail te laten toesturen (zet op 'yes').




2. Vul waar gevraagd de ontvangen code in



3. Geef tweemaal het paswoord in dat je wil gebruiken.



4. Bevestig met de knop 'Ondertekenen'.

U kan nu uw contracten ondertekenen met uw eigen paswoord.

Contract ondertekenen

5. Je ziet vervolgens een bevestiging dat je mandaat is ondertekend. Keer met de knop 'Contract tekenen' terug naar de overeenkomst waaruit je vertrok.

6. Teken je overeenkomst met je paswoord. Na een jaar krijg je de vraag je paswoord te hernieuwen.

is deze methode veilig en wettelijk?

Ons platform combineert een [maximaal gebruiksgemak](#) met [strengere veiligheidsnormen](#). Het mandaat dat je tekent bij het aanmaken van je paswoord, is een officieel document, dus je plaatst een [wettelijke handtekening](#).

Ben je [jonger dan 18](#), neem dan een afdruk van je overeenkomst mee naar je werkplaats, dat is wettelijk verplicht.

kan ik ook tekenen met mijn eID-kaart?

Dankzij onze vernieuwde ondertekenmethode heb je geen eID nodig om overeenkomsten te tekenen. Ons platform ondersteunt het gebruik van eID wel, maar dan heb je een pc met recente browser en Java-versie nodig, evenals een eID-kaartlezer.

meer uitleg? vragen?

- Neem contact op met je Randstad consultant.